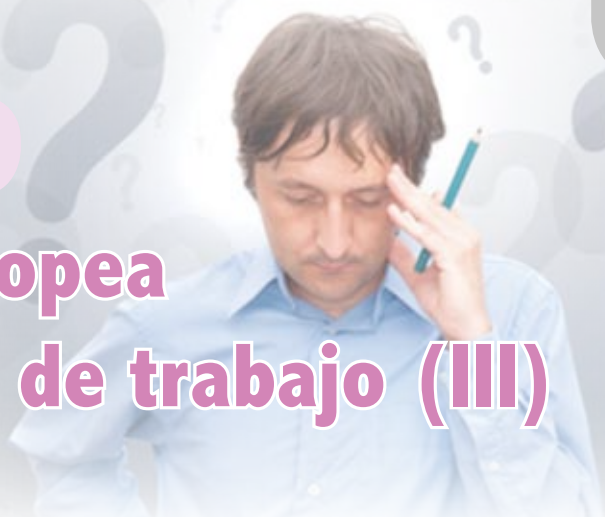




25

V Encuesta Europea de condiciones de trabajo (III)

Salud y bienestar



Salud y bienestar

En este bloque el Observatorio Europeo de Condiciones de Trabajo pretende medir la percepción que, sobre la salud y bienestar en el trabajo, tienen los trabajadores encuestados en la EU27. El bloque se compone de varias preguntas que vamos a detallar a continuación.

Según los resultados de la Encuesta, un 90% de los encuestados han respondido "muy bien informado" a la pregunta "En qué medida diría usted que está bien informado en relación con los riesgos para la salud y seguridad relacionados con el desempeño de su trabajo". En este caso no existe diferencia entre España y la media de la EU27: el porcentaje de respuesta coincide en los dos casos.

Información de los riesgos para su salud (muy bien informado)



Cuando se pregunta a los encuestados acerca de su percepción de que su seguridad y salud están expuestas a riesgos debido al trabajo que realizan, nos encontramos que contestan "Si" a esta pregunta un 24.2% de los encuestados en la EU27. Este porcentaje sube hasta casi un 33% cuando hablamos de la situación en España.

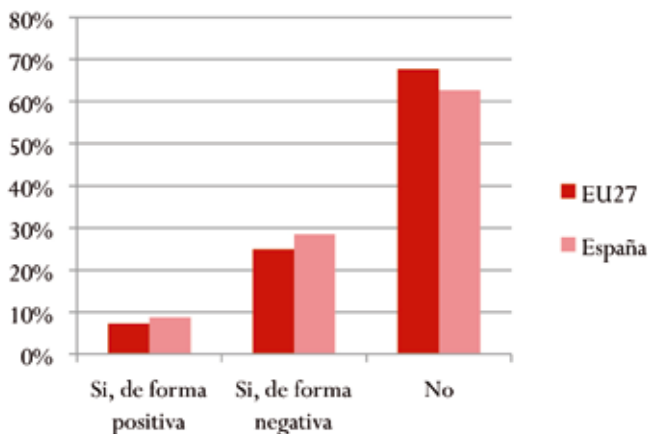
Este porcentaje de respuesta recoge una mayor inseguridad acerca de la exposición a riesgos para la salud y la seguridad en el trabajo en el caso de España, que quizá sea debido a la escasez de formación e información sobre estos riesgos.

Seguridad y salud dependiendo de la exposición a riesgos (si)



Con la Financiación de:

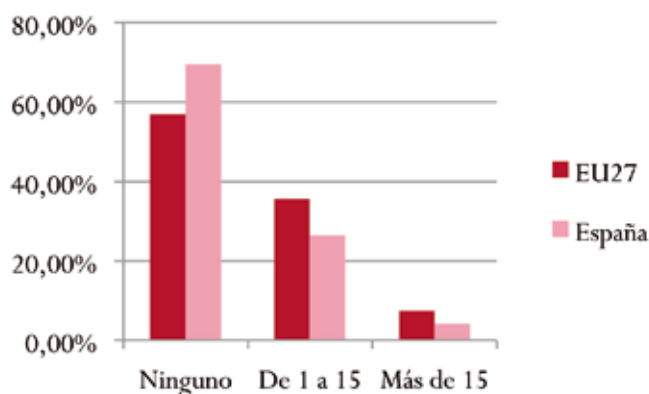




En una comparativa entre la situación de la media de la Unión Europea y la situación española destaca acerca de la respuesta a la pregunta: "Cree que su trabajo afecta a su salud", destaca el porcentaje de encuestados que responde "Si, de forma negativa". Para la media de la EU27 esta opción supone un 25% de los encuestados; para España el porcentaje se eleva a un 28.4%. Esto contrasta con el porcentaje que responde "Si, de manera positiva" que baja, para la EU27

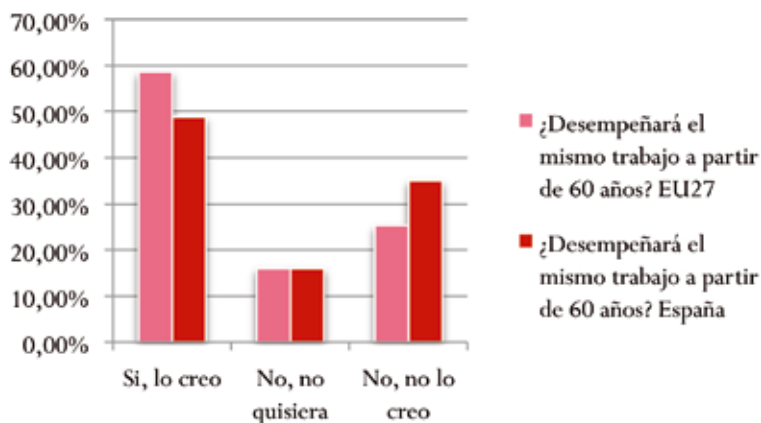
a un 7.3 y para España a un 8.8%. Esto quiere decir que uno de cada cuatro encuestados en la EU27 percibe que su trabajo afecta a su salud de manera negativa, porcentaje que se eleva cuando hablamos de la situación en España.

La Encuesta Europea también indaga entre los encuestados acerca de los días totales que se ha faltado al trabajo por motivos de salud en los últimos 12 meses. Aquí los porcentajes de España son menores para los ítems "de 1 a 15 días" y "más de 15 días" en comparación con los porcentajes de la media de la EU27. En concreto hablamos de un 26.4% (España) frente a un 35.6%, para "de 1 a 15 días" y de un 4.2% (España) frente a un 7.5% para "más de 15 días".



En lo que respecta al ítem "ninguno" el porcentaje es más alto para España, un 69.4%, frente a un 56.9% de la media de la EU27. Esto supone que, casi un 70% de la población española no ha faltado ningún día al trabajo por motivos de salud durante el año anterior a la realización de la encuesta.

La V encuesta pregunta a los encuestados acerca de cómo se ven en el futuro, en concreto la pregunta es "Cree que cuando tenga 60 años podrá desempeñar el mismo trabajo que desempeña ahora". Responden "no, no lo creo" un 35.1% para España frente a un 25.3% para la media de la EU27.



(Nota: todos los gráficos de esta ficha son de elaboración propia. Fuente: EWCO)



+ info



observatorio
de riesgos psicosociales
UGT

www.ugt.es/saludlaboral/
riesgospsicosociales@cec.ugt.org

