

# BOLETÍN DIGITAL SINIESTRALIDAD LABORAL TERCER TRIMESTRE 2021



Extremadura



## ÍNDICE

1. Introducción .....	3
2. Accidentes de trabajo .....	3
3. Accidentes de trabajo con baja .....	5
4. Accidentes de trabajo sin baja .....	7
5. Accidentes de trabajo mortales .....	9
6. Enfermedades profesionales .....	10
7. Evolución de la siniestralidad laboral .....	11
8. Anexos .....	12
9. Conclusiones .....	16
10. Contacta con nosotros .....	17

## 1. INTRODUCCIÓN

Como cada trimestre, una vez que disponemos de los datos oficiales de los accidentes de trabajo de nuestra región, UGT Extremadura, elabora el “Boletín Digital de Siniestralidad Laboral”, que, en este caso, contiene los datos oficiales de siniestralidad laboral de la Comunidad Autónoma de Extremadura, correspondientes al periodo comprendido de enero a septiembre de 2021 y además se comparan los datos con el mismo periodo de 2020.

Los criterios para la elaboración de estadísticas de siniestralidad laboral del Ministerio de Trabajo, Migraciones y Asuntos Sociales, incorporan y contabilizan como **accidentes mortales** los fallecimientos de trabajadores y trabajadoras que ocurran en el **plazo de un año desde la fecha del accidente**.

## 2. ACCIDENTES DE TRABAJO

Accidentes de trabajo declarados en Extremadura durante el periodo de enero a septiembre de 2021:

TIPO	BADAJOS	CÁCERES	EXTREMADURA
CON BAJA EN JORNADA	5314	2715	<b>8029</b>
CON BAJA <i>IN ITINERE</i>	393	198	<b>591</b>
SIN BAJA	5369	3097	<b>8466</b>
TOTAL	<b>11076</b>	<b>6010</b>	<b>17086</b>

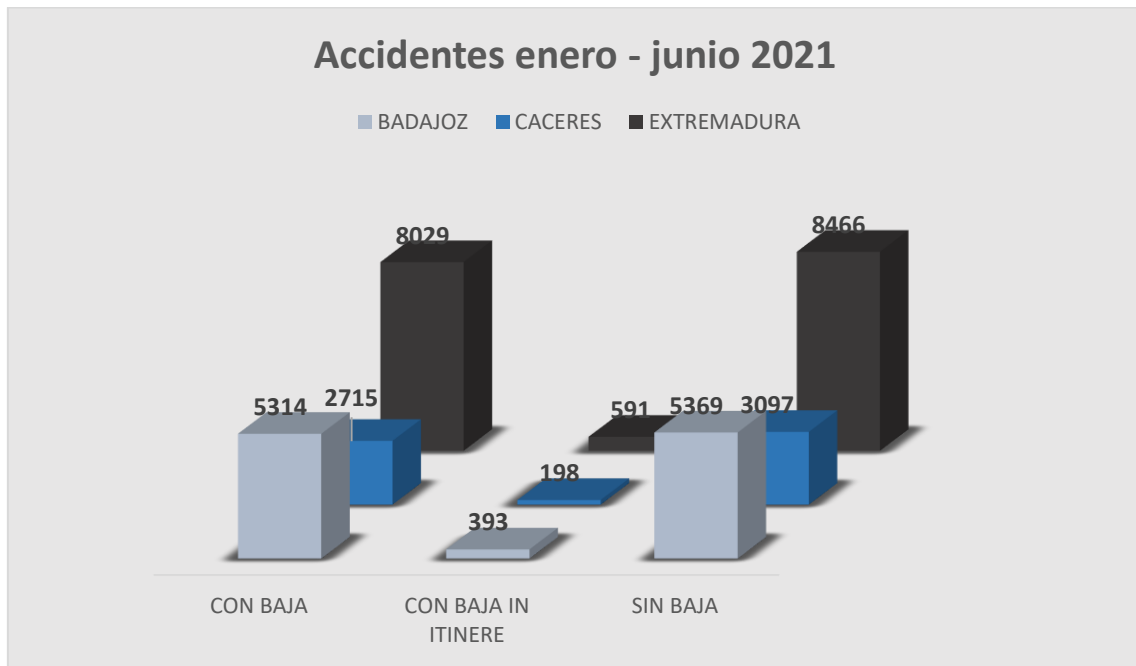


Gráfico en el que se muestran el total de los Accidentes de enero a septiembre de 2021.

Haciendo una comparativa con el año pasado, vemos los siguientes datos;

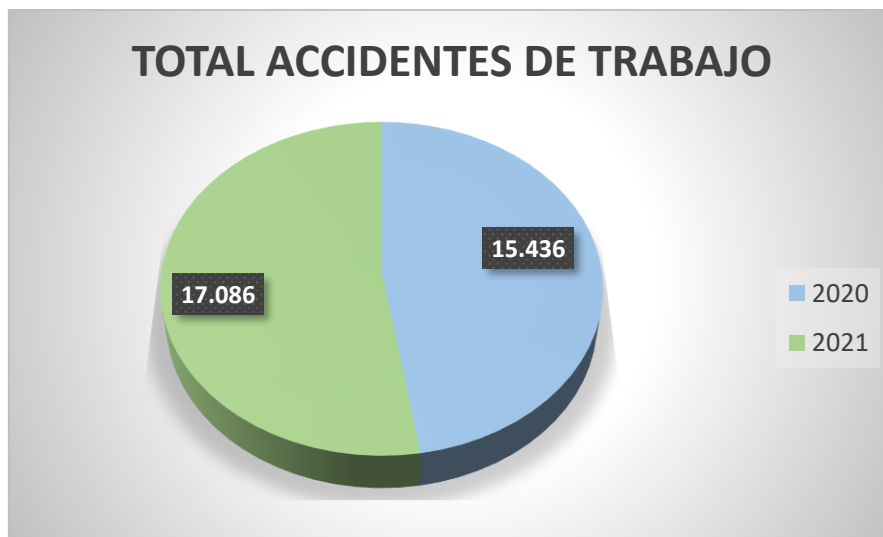


Gráfico que representa la comparativa del total de AT en el periodo de enero a septiembre del 2020 con el 2021.

### 3.- ACCIDENTES DE TRABAJO CON BAJA

La siguiente tabla muestra los accidentes de trabajo que han conllevado una baja, según gravedad y por sectores de actividad.

ACCIDENTES DE TRABAJO CON BAJA														
EN JORNADA DE TRABAJO					IN ITINERE					TOTAL				
TOTAL	L.	G.	M.G.	M.	TOTAL	L.	G.	M.G.	M.	TOTAL	L.	G.	M.G.	M.
8029	7897	121	0	11	591	566	21	0	4	8620	8463	142	0	15

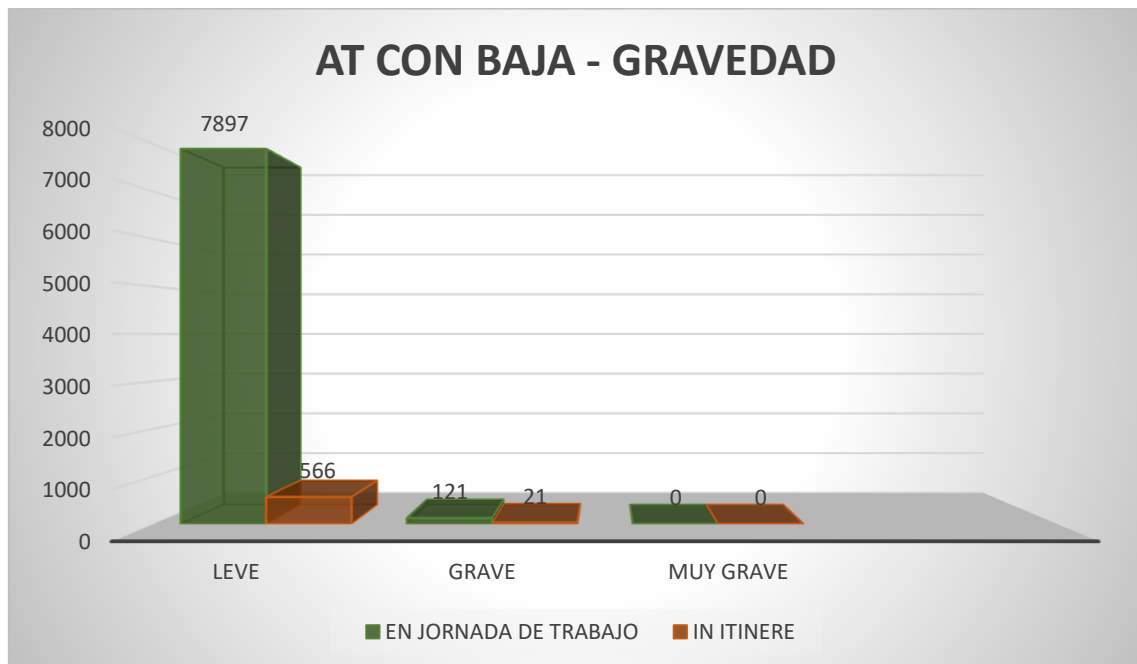


Gráfico que muestra los AT atendiendo a su gravedad en el periodo de enero a septiembre de 2021.

Teniendo en cuenta los **sectores de actividad**, el sector con más incidencia en nuestra Comunidad Autónoma es el sector **servicios** con un total de 4.119 accidentes, seguido del sector de la **agricultura** con 1.787, **industria** con un total de 1.406 y por último de la **construcción** con 1.308 accidentes.

ACCIDENTES DE TRABAJO CON BAJA - AGRICULTURA														
EN JORNADA DE TRABAJO					IN ITINERE					TOTAL				
TOTAL	L.	G.	M.G.	M.	TOTAL	L.	G.	M.G.	M.	TOTAL	L.	G.	M.G.	M.
1722	1688	30	0	4	65	64	0	0	1	1787	1752	30	0	5

ACCIDENTES DE TRABAJO CON BAJA - INDUSTRIA														
EN JORNADA DE TRABAJO					IN ITINERE					TOTAL				
TOTAL	L.	G.	M.G.	M.	TOTAL	L.	G.	M.G.	M.	TOTAL	L.	G.	M.G.	M.
1354	1335	18	0	1	52	47	3	0	2	1406	1382	21	0	3

ACCIDENTES DE TRABAJO CON BAJA - CONSTRUCCIÓN														
EN JORNADA DE TRABAJO					IN ITINERE					TOTAL				
TOTAL	L.	G.	M.G.	M.	TOTAL	L.	G.	M.G.	M.	TOTAL	L.	G.	M.G.	M.
1272	1250	20	0	2	36	36	0	0	0	1308	1286	20	0	2

ACCIDENTES DE TRABAJO CON BAJA - SERVICIOS														
EN JORNADA DE TRABAJO					IN ITINERE					TOTAL				
TOTAL	L.	G.	M.G.	M.	TOTAL	L.	G.	M.G.	M.	TOTAL	L.	G.	M.G.	M.
3681	3624	53	0	4	438	419	18	0	1	4119	4043	71	0	5

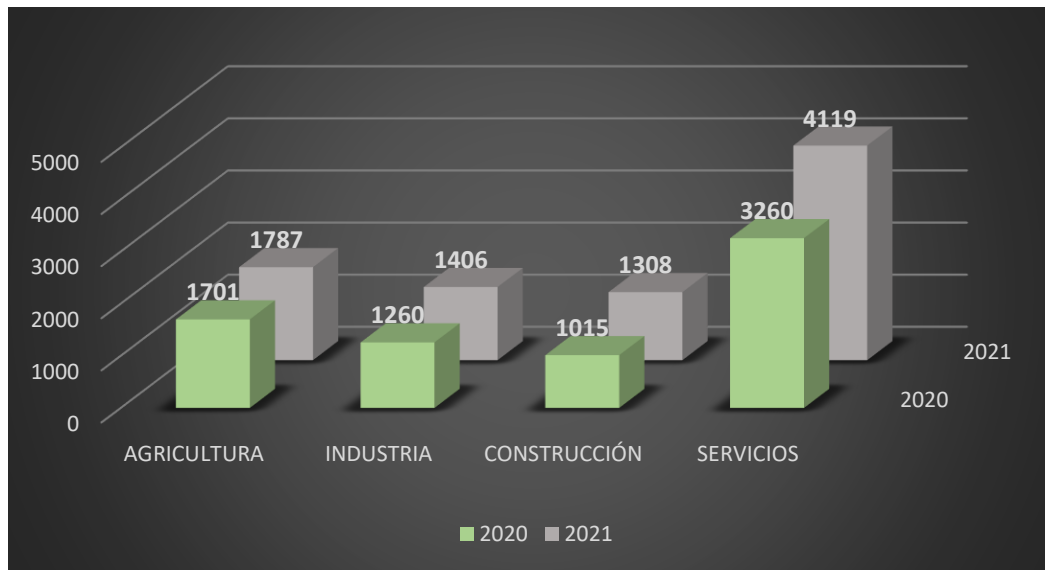


Gráfico que compara los AT con baja en jornada y por sectores durante el periodo de enero a septiembre de 2020 y 2021.

#### 4.- ACCIDENTES DE TRABAJO SIN BAJA

En la siguiente tabla, se detallan los accidentes de trabajo sin baja teniendo en cuenta los sectores de actividad en ambas provincias, siendo en las dos, el **sector servicios** el que más accidentabilidad tiene.

SECTOR	BADAJOZ	CÁCERES	EXTREMADURA
AGRICULTURA	884	319	<b>1203</b>
INDUSTRIA	1019	575	<b>1594</b>
CONSTRUCCIÓN	839	550	<b>1389</b>
SERVICIOS	2627	1653	<b>4280</b>
<b>TOTAL</b>	<b>5369</b>	<b>3097</b>	<b>8466</b>

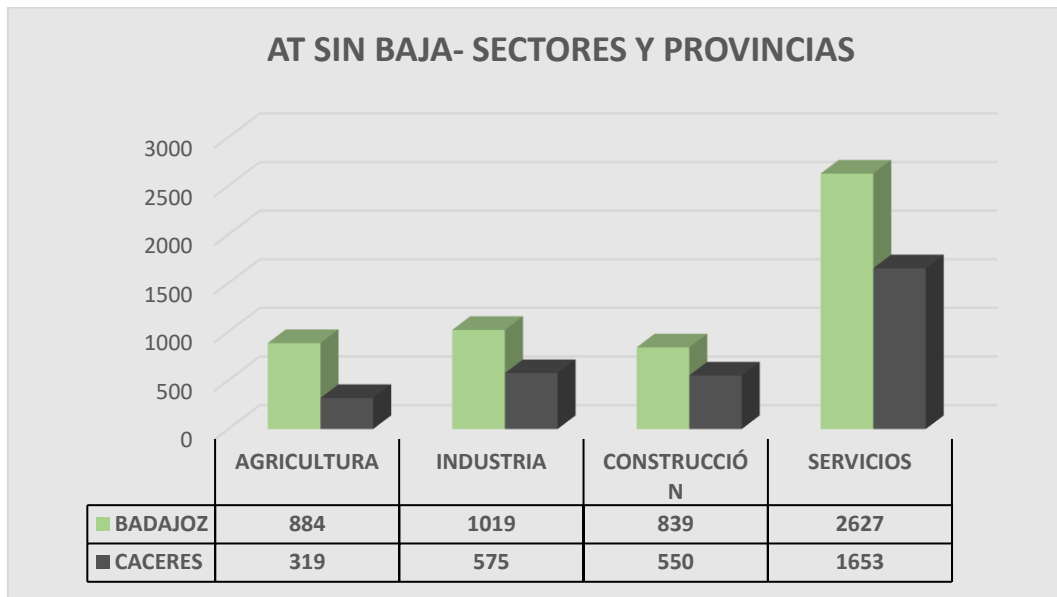


Gráfico que representa el total de los AT sin baja por sectores en la provincia de Cáceres y la de Badajoz en el periodo de enero a septiembre de 2021.



## 5.- ACCIDENTES DE TRABAJO MORTALES

En el periodo en el que estamos analizando los datos, se han producido un total de **15 accidentes de carácter mortal**.

De estos, 5 de ellos se han producido en el sector de la agricultura, otros 5 en el sector servicios, en el sector de la industria que han registrado 3 accidentes y 2 en el sector de la construcción.

En cuanto a las causas de los mismos, han sido las siguientes:

- + Tres han sido por ahogamiento.
- + Cinco causados por accidentes de tráfico.
- + Uno a causa de la COVID-19.
- + Uno por explosión.
- + Uno causado por caída a distinto nivel.
- + Dos han sido a causa de un infarto.
- + Uno por atrapamiento por máquina.
- + Uno ha sido una patología no traumática.

Con respecto a los accidentes de tráfico cuatro han sido accidentes *“in itinere”* y uno *“en misión”*.

Reseñar también, que, de los 15 accidentes laborales de carácter mortal, uno corresponde a un trabajador autónomo. Desde el año 2019 el Ministerio de Trabajo contabiliza a estos trabajadores, aunque no les sea de aplicación la Ley de Prevención de Riesgos Laborales.

Así mismo, decir que los accidentes mortales a los que se ha hecho referencia incluyen los ocurridos en Extremadura, tanto los que dependen de la autoridad laboral de nuestra región, como los ocurridos en Extremadura pero que dependen de la autoridad laboral de otra comunidad autónoma, según inscripción en la seguridad social de la persona trabajadora.

## 6.- ENFERMEDADES PROFESIONALES

La siguiente tabla desagrega por provincias, las enfermedades profesionales declaradas en Extremadura en el periodo de enero a septiembre de 2021.

ENFERMEDADES PROFESIONALES			
TIPO	BADAJOZ	CÁCERES	EXTREMADURA
CON BAJA	57	17	74
SIN BAJA	38	7	45
TOTAL	95	24	119

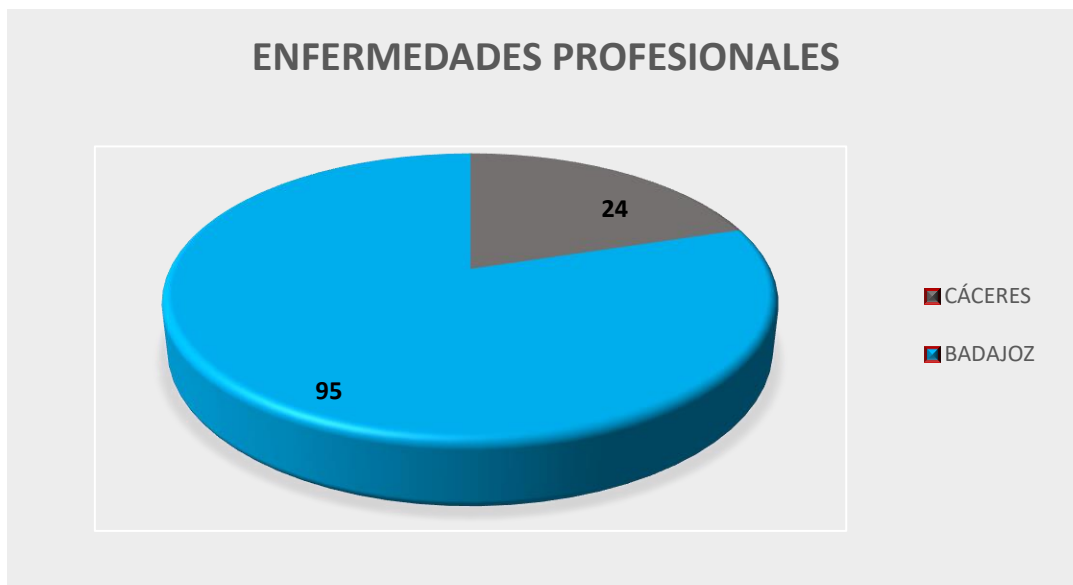


Gráfico en el que se muestran el total de EP en la provincia de Cáceres y de Badajoz en el periodo enero-septiembre.

Tabla de enfermedades profesionales por sectores de actividad:

ENFERMEDADES PROFESIONALES				
SECTOR	ENF. C/B	%	ENF. S/B	%
AGRICULTURA	8	10,81	6	13,33
INDUSTRIA	27	36,49	16	35,56
CONSTRUCCIÓN	9	12,16	10	22,22
SERVICIOS	30	40,54	13	28,89
<b>TOTAL</b>	<b>74</b>	<b>100,00</b>	<b>45</b>	<b>100,00</b>

## 7.- EVOLUCIÓN DE LA SINIESTRALIDAD LABORAL

La evolución de la siniestralidad en el periodo comprendido entre enero-junio de 2020 y comparándola con enero-septiembre de 2021 es la siguiente:

	Enero – Septiembre 2020	Enero – Septiembre 2021
<b>TOTAL ACCIDENTES (Con Baja y Sin Baja)</b>	15.436	17.086
<b>Diferencia</b>		<b>1.650 ↑</b>
<b>%</b>		<b>10,69 %</b>

En el año periodo de enero a septiembre de 2021 se han producido **1.650 accidentes laborales más** que en el mismo periodo de 2020.

## 8.- ANEXOS

Se anexa a este boletín de siniestralidad laboral del tercer trimestre de 2021 lo siguiente:

Anexo I: Accidentes y enfermedades profesionales declaradas en la Comunidad Autónoma de Extremadura, en el periodo de enero a septiembre de 2021 **según la actividad**.

Anexo II: Resumen de los accidentes de trabajo y enfermedades profesionales declarados en la provincia de **Badajoz** en el periodo de enero a septiembre de 2021.

Anexo III: Resumen de los accidentes de trabajo y enfermedades profesionales declarados en la provincia de **Cáceres** en el periodo de enero a septiembre de 2021.

## ANEXO I: Accidentes y enfermedades profesionales declaradas en la Comunidad Autónoma de Extremadura, en el periodo de enero a septiembre de 2021 según la actividad

**RESUMEN DE ACCIDENTES DE TRABAJO Y ENFERMEDADES PROFESIONALES DECLARADOS EN EXTREMADURA  
EXTREMADURA  
AÑO: 2021  
PERIODO: ENERO - SEPTIEMBRE**

ACTIVIDAD	EN JORNADA DE TRABAJO					EN ITINERARIO					TOTALES			
	TOTAL	LEVE	GRAVE	MUY G.	MORTAL	TOTAL	LEVE	GRAVE	MUY G.	MORTAL	ACC. CB	ACC. SB	ENF. CB	ENF. SB
01- Agricultura, ganadería, caza y servicios relacionados	1563	1536	26		1	62	61			1	1625	1105	8	5
02- Minería y explotación forestal	159	152	4			3	3	3			162	98		
03- Pesca y acuicultura														
04- Instrucción de entrada, fuga y signo												1		
05- Instrucción de usos de aceites y gas natural														
06- Instrucción de mercancías peligrosas	8	7	1			1	1				9	9		
08- Otras industrias extractivas	49	46	3								49	31	6	4
09- Actividades de apoyo a las industrias extractivas	2	2									2	1		
10- Industria de la alimentación	485	481	4			12	11	1			497	456	14	5
11- Fabricación de bebidas	37	37				3	2			1	40	35		
12- Industria del alcohol	6	6									6	34		
13- Industria textil	2	2									2	3		
14- Construcción de prendas de vestir	3	3				1	1				5	2		
15- Industria del cuero y del calzado	5	5									5	2		
16- Industria madera y del corcho, es. muebles, carp. y esp.	42	41	1								42	48		
17- Industria del papel	7	7									7	12		
18- Artes gráficas y reproducción de soportes gráficos	4	4				1	1				5	9		
19- Cooperativas y redes de personas														
20- Industria química	33	33				2	2				35	44	2	
21- Fabricación de productos farmacéuticos	5	5									5			
22- Fabricación de productos de caucho y plásticos	25	25									25	35		
23- Fabricación de otros productos minerales no metálicos	46	44	2			5	5				51	84	4	2
24- Metalurgia, fer. y hierro, acero y ferrosaleados	94	92	1			1	2	2			96	121		
25- Fabricación de gr. metálicas, esp. maquinaria y equip.	225	223	2			9	9				234	319	1	
26- Fabricación de gr. informáticas, electrónicas y ópticas											1			
27- Fabricación de maletas y equip. eléctricos	18	18									18	20		
28- Fabricación de maquinaria y equip. agrícola	40	39	1								40	45	1	
29- Fabricación de vehículos, autopistas, aeromóviles	3	3									3	5	1	
30- Fabricación de otros vehículos de transporte														
31- Fabricación de maletas	24	24				2	2				26	21		
32- Otras industrias manufactureras	17	17									17	27		
33- Reparación e instalación de maquinaria y equip.	45	45				3	2	1			48	53	1	
34- Suministro energía eléctrica, gas, vapor y aire acond.	15	14	1			2	1	1			17	17		
35- Captación, depuración y distribución de agua	28	27	1			4	3			1	32	32		
37- Investigación e tratamiento de aguas residuales	1	1									1	1		
38- Recogida, trat. y eliminación de residuos, recuperación	83	82	1			5	5				88	124	1	
39- Act. desmantelamiento y gestión de residuos	2	2									2	3		
41- Construcción de edificios	533	520	12		1	11	11				544	650	6	4
42- Ingeniería civil	99	97	2			2	2				101	60		
43- Actividades de construcción especializada	540	533	6		1	23	23				563	669	3	5
44- Venta reparación vehículos de motor motorizados	200	200				12	12				212	285	7	
45- Comercio mayor, fr. comercio, esp. vehículos y moto	350	344	6			33	33				383	373	2	2
46- Comercio mayor, esp. artículos de mayor y moto	352	345	7		1	42	41	1			394	505	4	4
47- Comercio menor y hostelería	256	244	10		2	12	11	1			268	329		
50- Transporte marítimo y por vías navegables interiores	1	1									1			
51- Transporte aéreo	1	1									1	1		
52- Almacenamiento y actividades anexas al transporte	49	49				3	3				52	39		
53- Actividades postales y de correos	65	65				4	4				69	41		
55- Servicios de alojamiento	45	45				2	2				47	35	1	
56- Servicios de comidas y bebidas	368	364	4			38	37	1			406	326	3	1
58- Actividad	2	2									2	1		
59- Act. cinematográficas, vídeo, fr. sonido, edición musical	3	3				3	3				6	1		
60- Act. programación y emisión de radio y televisión	5	5				1	1				6	1		
61- Telecomunicaciones	18	18				2	2				20	9		
62- Programación, consultoría informática	1	1				2	2				3	5		
63- Servicios de información	3	3									3	1		
64- Serv. financieros, esp. seguros y fondos pensiones	2	1	1			9	8	1			11	2		
65- Seguros, reaseguros, fondos pens., esp. de jubilación														
66- Act. seguros, servicios financieros y de seguros	2	2				2	2				4	3		
68- Actividades inmobiliarias	4	4				1	1				5	2		
69- Actividades jurídicas y de contabilidad	4	4				4	4				8	9		
70- Act. asesorías, actividades de consultoría	2	2				1	1				3	12	1	
71- Servicios técnicos, ingeniería, estudios	31	31				2	2	1		1	33	27		
72- Investigación y desarrollo	8	7	1			1	1				9	11		
73- Investigación y estudios de mercado	6	6				1	1				7	7		
74- Otras actividades profesionales, científicas y técnicas	14	14				3	3				17	19		
75- Actividades culturales	8	8									8	19		
77- Actividades de alquiler	15	15				1	1				17	20		
78- Actividades relacionadas con el empleo	5	5									5	107		
79- Agencias de viajes, op. turísticos, servicios reseñas						1	1				1			
80- Actividades de seguridad e investigación	20	20				2	2				22	35		
81- Servicios a edificios y actividades de jardinería	127	124	3			16	15	1			143	246	6	1
82- Act. administrativas oficina y actividades auxiliares	20	20				7	7				27	38		
84- Act. pública defensa, seguridad social obligatoria	603	597	6			58	56	2			661	923	4	2
85- Educación	77	74	3			36	34	2			113	99		1
86- Actividades sanitarias	419	409	9		1	79	73	6			498	422		
87- Asistencia en rehabilitación medicinales	295	294	1			19	19				314	85		
88- Actividades de servicios sociales sin alojamiento	100	100				24	23	1			124	105		
90- Actividades de dirección, artísticas y espectáculos	9	9				1	1				10	7		
91- Act. deportivas, artísticas, musicales y act. culturales	9	9				1	1				10	11		
92- Actividades de juegos de azar y divertimento	5	5				1	1				6	3		
93- Act. deportivas, recreativas y de entretenimiento	60	59	1			4	4				64	71		
94- Actividades asociativas	35	35				1	1				36	39		
95- Reparación de ordenadores y artículos uso doméstico	8	8									8	11		
96- Otros servicios personales	53	51	2			7	6	1			60	83	3	1
97- Act. hogares como empleadores de personal doméstico	18	17	1			2	2				20	12		
98- Act. hogares productivos de servicios uso propio	2	2									2			
99- Act. organizaciones organizativas administrativas														

TOTALES	EN JORNADA DE TRABAJO					EN ITINERARIO					TOTALES			
	TOTAL	LEVE	GRAVE	MUY G.	MORTAL	TOTAL	LEVE	GRAVE	MUY G.	MORTAL	ACC. CB	ACC. SB	ENF. CB	ENF. SB
	8029	7857	121	0	11	551	566	21	0	4	8620	8466	74	45

NOTAS:  
No se incluyen accidentes de trabajadores pluriempleados.  
Se contabilizan enfermedades profesionales con baja y sin baja (partes cerrados en CEPROGSS).  
Los datos pueden modificarse con las variaciones de DELTA.



ANEXO II: Resumen de los accidentes de trabajo y enfermedades profesionales declarados en la provincia de Badajoz en el periodo de enero a septiembre de 2021.

RESUMEN DE ACCIDENTES DE TRABAJO Y ENFERMEDADES PROFESIONALES DECLARADOS EN EXTREMADURA BADAJOZ AÑO: 2021 PERIODO: ENERO - SEPTIEMBRE

Table with columns: ACTIVIDAD, EN JORNADA DE TRABAJO (TOTAL, LEVE, GRAVE, MUY D., MORTAL), EN ITINERARIO (TOTAL, LEVE, GRAVE, MUY D., MORTAL), and TOTALES (ACC. GIB, ACC. S/B, ENF. GIB, ENF. S/B). Rows list various activities from agriculture to transport and services.

NOTAS: No se incluyen accidentes de trabajadores pluriempleados Se contabilizan enfermedades profesionales con baja y sin baja (partes cedidas en CEPROSS) Los datos pueden modificarse con las variaciones de DELT@

## ANEXO III: Resumen de los accidentes de trabajo y enfermedades profesionales declarados en la provincia de Cáceres en el periodo de enero a septiembre de 2021.

RESUMEN DE ACCIDENTES DE TRABAJO Y ENFERMEDADES PROFESIONALES DECLARADOS EN EXTREMADURA  
CÁCERES  
AÑO: 2021  
PERIODO: ENERO - SEPTIEMBRE

ACTIVIDAD	EN JORNADA DE TRABAJO					EN ITINERIO					TOTALES			
	TOTAL	LEVE	GRAVE	MUY G.	MORTAL	TOTAL	LEVE	GRAVE	MUY G.	MORTAL	ACC. C.B.	ACC. S.B.	ENF. C.B.	ENF. S.B.
01 - Agricultura, ganadería, caza y servicios relacionados	374	365	9			6	6				380	369		
02 - Minería y explotación forestal	104	103	1			1	1				105	50		
03 - Pesca y acuicultura													1	
04 - Extracción de petróleo, gas y lignito														
05 - Extracción de crudo de petróleo y gas natural														
06 - Extracción de minerales metálicos	7	6	1			1	1				8	5		
08 - Otras industrias extractivas	13	12	1								13	12		
09 - Actividades de apoyo a las industrias extractivas														
10 - Industrias de la alimentación	162	150	2			3	2	1			165	185	5	2
11 - Fabricación de bebidas	6	5									5	2		
12 - Industrias de tabaco	6	5									5	34		
13 - Industrias textil														
14 - Corrección de prendas de vestir	1	1									1	1		
15 - Industrias de cuero y del caucho														
16 - Industrias químicas y de caucho, caucho, plástico, caucho y esp.	8	7	1								8	14		
17 - Industrias del papel														
18 - Artes gráficas y reproducción de soportes gráficos	2	2									2	4		
19 - Coque y otros de petróleo														
20 - Industrias químicas	6	5									6	15	2	
21 - Fabricación de productos ferrosaleados	5	5									5			
22 - Fabricación de productos de aluminio y silicio	7	7									7	20		
23 - Fabricación de otros productos químicos no metálicos	16	15	1			1	1				17	21		
24 - Metales, forj. p. hierro, acero y ferrosaleados	27	27				1	1				28	26		
25 - Fabricación de p. metálicos, exc. maquinaria y equip.	90	90									90	115		
26 - Fabricación de p. informáticos, electrónicos y ópticos														
27 - Fabricación de material y equip. eléctrico	18	18									18	18		
28 - Fabricación de maquinaria y equip. agrícola	1	1	1								1	1		
29 - Fabricación de vehículos mar. mercantes, aeronáuticos												3		
30 - Fabricación de otro material de transporte														
31 - Fabricación de muebles	9	9				1	1				10	10		
32 - Otras industrias manufactureras	7	7									7	9		
33 - Reparación e instalación de maquinaria y equip.	25	26				2	2				28	16		
34 - Suministro energía eléctrica, gas, vapor y agua calient.	8	7	1			1	1				9	5		
35 - Calentamiento, refrigeración y distribución de agua	9	9				1	1				10	4		
37 - Recogida y tratamiento de aguas residuales														
38 - Recogida, trat. y eliminación de residuos, residuos	28	27	1								28	44	1	
39 - Act. descontaminación y gestión de residuos	1	1									1	3		
41 - Construcción de edificios	254	250	4			4	4				258	283		1
42 - Ingeniería civil	50	48	2								50	31		
43 - Actividades de construcción especializada	201	200	1			12	12				213	236		
44 - Venta reparación vehículos de motor motorizados	68	68				3	3				71	95	1	
46 - Comercio mayor, ex. comercio, exc. vehículos y mot.	122	121	1			12	12				134	99	1	
47 - Comercio menor, exc. vehículos de motor y mot.	103	101	1			1	14	14			117	166	2	1
48 - Transporte terrestre y por tubería	71	68	2			1	3	3			74	65		
49 - Transporte marítimo y por vías navegables interiores	1	1									1			
51 - Transporte aéreo														
52 - Almacenamiento y actividades auxiliares al transporte	11	11									11	4		
53 - Actividades postales y de correos	21	21									21	22		
55 - Servicios de alojamiento	34	34				1	1				35	16	1	
56 - Servicios de comidas y bebidas	130	128	2			10	9	1			140	131		1
58 - Educación	1	1									1	1		
59 - Act. investigativas, video, tv, sonido, edición musical	1	1									1	1		
60 - Act. programación y emisión de radio y televisión	4	4									4	1		
61 - Telecomunicaciones	5	5				1	1				6	2		
62 - Programación consultoría informática												1		
63 - Servicios de información	1	1									1	1		
64 - Serv. financieros, exc. seguros y fondos de inversión	2	1	1			7	6	1			9	1		
65 - Seguros, reaseguros, fondos de pens., exc. de jubilación														
66 - Act. auxiliares servicios financieros y de seguros						1	1				1	1		
68 - Actividades inmobiliarias	1	1				1	1				2	1		
69 - Actividades jurídicas y de contabilidad	2	2									2	3		
70 - Act. medios centrales, actividades de consultoría												2		
71 - Servicios técnicos arquitectur., ingeniería, energía	13	13				1				1	14	14		
72 - Investigación y desarrollo	1	1									1	5		
73 - Publicidad y estudios de mercado	1	1									1	1		
74 - Otras actividades profesionales, científicas y técnicas						2	2				2	5		
75 - Actividades artísticas	4	4									4	13		
77 - Actividades de alquiler	2	2				1	1				3	3		
78 - Actividades relacionadas con el deporte	2	2									2	58		
79 - Agentes de viajes, exc. turismo, servicios turísticos														
80 - Actividades de seguridad e investigación	7	7									7	9		
81 - Servicios a edificios y actividades de jardinería	47	47				12	12				59	94	3	
82 - Act. administrativas oficina y actividades auxiliares	4	4				2	2				6	13		
84 - Agn. Pública defensa, seguridad ciudad. obligatoria	195	194	2			22	21	1			218	365	1	1
85 - Educación	35	35	1			15	15	1			52	49		
86 - Actividades sanitarias	80	76	3			1	33	29	4		113	230		
87 - Asistencia en establecimientos residenciales	203	203				12	12				215	49		
88 - Actividades de servicios sociales sin alojamiento	36	36				4	4				40	40		
89 - Actividades de creación artística y espectáculos	3	3									3	1		
91 - Act. culturales, artísticas, musicales y act. culturales	3	3				1	1				4	5		
92 - Actividades de juegos de azar y apuestas	1	1									1	1		
93 - Act. deportivas, recreativas y de entretenimiento	21	21				1	1				22	36		
94 - Actividades asociativas	9	9									9	10		
95 - Reparación de ordenadores y artículos uso personal														
96 - Otros servicios personales	18	17	1			3	3				21	34		
97 - Act. fugas como emprendedores de personal doméstico	5	5				1	1				6	6		
98 - Act. fugas como emprendedores de servicios uso propio														
99 - Act. organizaciones representativas sectoriales														

NOTAS:  
No se incluyen accidentes de trabajadores pluritemporales.  
Se contabilizan enfermedades profesionales con baja y sin baja (partes cerradas en CEPROGS).  
Los datos pueden modificarse con las variaciones de DELT (g).

## 9.- CONCLUSIONES

- ✚ Comparando los accidentes con baja (en jornada), se constata que en el periodo de enero a septiembre de 2021 se ha producido un **ascenso** de la accidentabilidad. En total **1.254 accidentes más** que en el periodo de enero a septiembre de 2020. También asciende el total de accidentes ocurridos ya sea con baja o sin baja en 1.650. Esto era de esperar, ya que en el mismo periodo del año pasado la actividad empresarial se paralizó en muchas empresas como medida para controlar la pandemia causada por la Covid-19. Aun así, las deficiencias en la gestión preventiva de los riesgos laborales en las empresas son evidentes y queda reflejada en los aumentos de las cifras estadísticas.
- ✚ Si desagregamos la accidentabilidad por sectores, observamos que el sector que más accidentabilidad registra es el sector servicios, con un total de **4.119 accidentes, cinco** de ellos **mortales**. La alta temporalidad en la contratación hace que muchas personas trabajadoras no reciban la formación en materia preventiva, ni se les ofrezca la vigilancia de la salud por parte de las empresas, ambas obligatorias según la LRPL.
- ✚ Con respecto a los **accidentes de trabajo mortales**, en los meses de enero a septiembre de 2021 se han producido tres accidentes menos que en el mismo periodo de 2020, 15 accidentes mortales en total.
- ✚ En cuanto a las **enfermedades profesionales** declaradas por provincias, Badajoz supera en 71 a la provincia de Cáceres. Por sectores de actividad, se observa que tanto el sector de la industria como el sector servicios han registrado un total de 43 enfermedades profesionales, seguido del sector de la construcción con 19 enfermedades y por último está el sector de la agricultura con un total de 14 enfermedades declaradas.
- ✚ La comparativa de la siniestralidad laboral durante el periodo de enero a septiembre de 2021 respecto al mismo periodo del 2020 se traduce en un **ascenso del 10,69%**, un total de 1.650 accidentes más.
- ✚ UGT Extremadura sigue reivindicando el cumplimiento de la Ley de Prevención de Riesgos Laborales, que como ley es de obligado cumplimiento, y una mayor vigilancia por parte de la Administración, Inspección de Trabajo, para garantizar que esta se cumpla. Insistimos en que se refuerce la Inspección de Trabajo, con medios humanos y materiales para que vigile el cumplimiento de la LPRL.



## 11.- CONTACTA CON NOSOTROS

### **OFICINAS TÉCNICAS EN PREVENCIÓN DE RIESGOS LABORALES.**

- Mérida Calle La Legua, 17 C.P. 06800  
924 48 53 70 – 633 75 97 62  
[slaboral@extremadura.ugt.org](mailto:slaboral@extremadura.ugt.org)
  
- Zafra Avenida Constitución, 6 C.P. 06300  
924 55 21 10 – 623 28 68 15  
[slaboral.zafra@extremadura.ugt.org](mailto:slaboral.zafra@extremadura.ugt.org)
  
- Cáceres Calle Obispo Segura Sáez, 8 C.P. 10001  
927 24 13 50 – 622 51 45 60  
[slaboral.caceres@extremadura.ugt.org](mailto:slaboral.caceres@extremadura.ugt.org)