



Extremadura



**BOLETÍN DIGITAL
SINIESTRALIDAD LABORAL
SEGUNDO TRIMESTRE 2020**



ÍNDICE

1. INTRODUCCIÓN	3
2. ACCIDENTES DE TRABAJO	3
3. ACCIDENTES DE TRABAJO CON BAJA	5
4. ACCIDENTES DE TRABAJO SIN BAJA	7
5. ACCIDENTES DE TRABAJO MORTALES.	9
6. ENFERMEDADES PROFESIONALES	10
7. EVOLUCIÓN DE LA SINIESTRALIDAD LABORAL	11
8. ANEXOS.....	12
9. CONCLUSIONES.....	19
10. CONTACTA CON NOSOTROS	20

1. INTRODUCCIÓN

Este boletín contiene los datos oficiales de siniestralidad laboral de la Comunidad Autónoma de Extremadura correspondientes al periodo comprendido de enero a junio de 2020, así como la comparativa con el mismo periodo de 2019.

Como en ocasiones anteriores, cabe mencionar que, en los criterios para la elaboración de estadísticas de siniestralidad laboral del Ministerio de Trabajo, Migraciones y Asuntos Sociales, se contabilizan como **accidentes mortales** los fallecimientos de trabajadores y trabajadoras que ocurran en el **plazo de un año desde la fecha del accidente**.

2. ACCIDENTES DE TRABAJO

Accidentes de trabajo declarados en Extremadura durante el periodo de enero a junio de 2020:

TIPO	BADAJEZ	CÁCERES	EXTREMADURA
CON BAJA EN JORNADA	2888	1272	4160
CON BAJA <i>IN ITINERE</i>	200	94	294
SIN BAJA	3202	1753	4955
TOTAL	6290	3119	9409

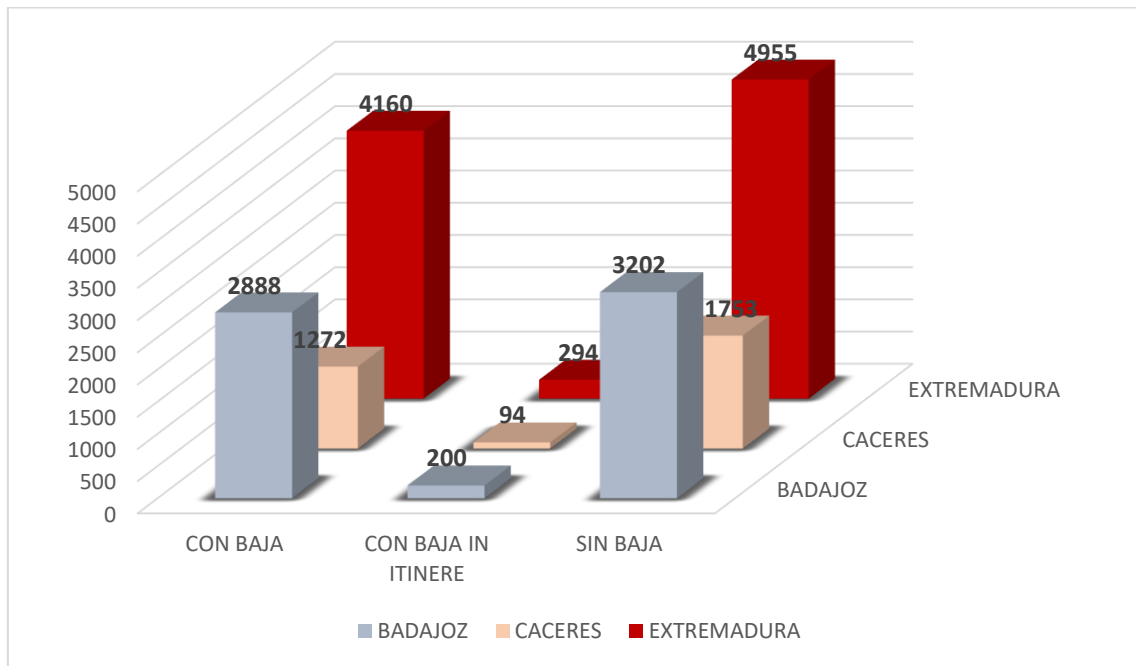


Gráfico en el que se muestran el total de los Accidentes de enero a junio de 2020.

Haciendo una comparativa con el año pasado, vemos los siguientes datos;

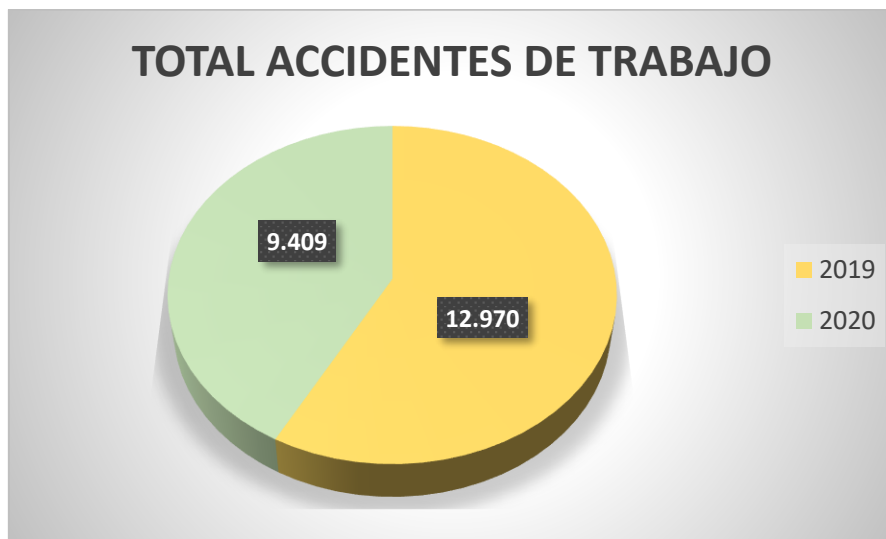


Gráfico que representa la comparativa del total de AT en el periodo de enero a junio del 2019 con el 2020.

3.- ACCIDENTES DE TRABAJO CON BAJA

A continuación, se muestra tabla con los accidentes de trabajo que han conllevado una baja, según gravedad y por sectores de actividad.

ACCIDENTES DE TRABAJO CON BAJA											
EN JORNADA DE TRABAJO				IN ITINERE				TOTAL			
TOTAL	L.	G.	M.G.	TOTAL	L.	G.	M.G.	TOTAL	L.	G.	M.G.
4160	4072	79	2	294	284	6	2	4454	4356	85	4

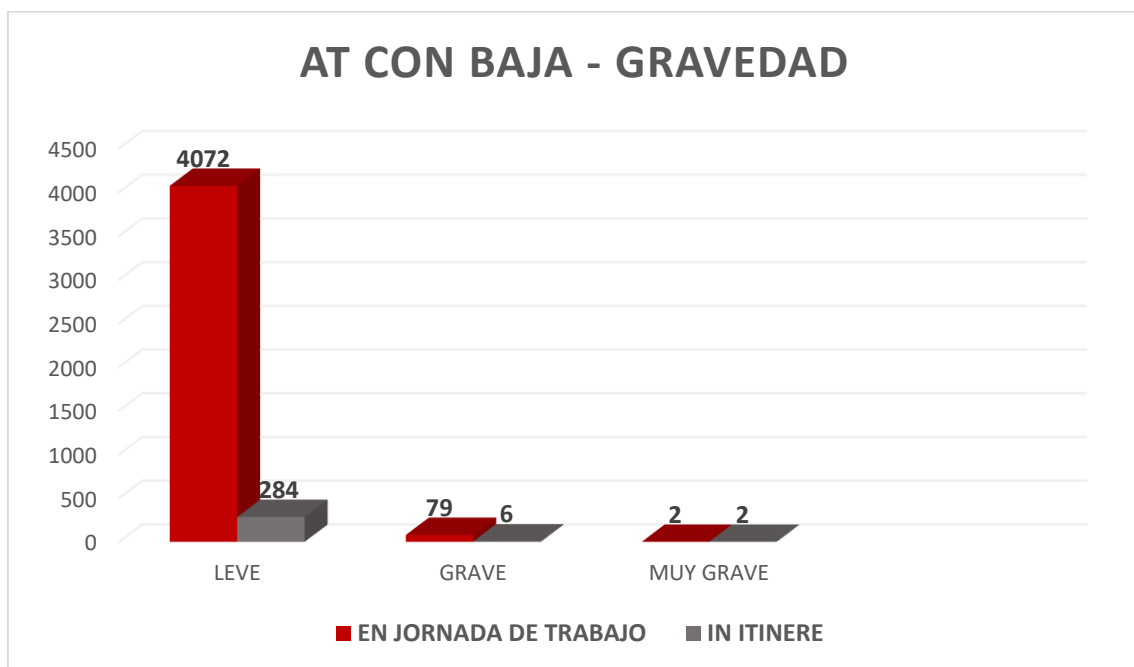


Gráfico que muestra los AT atendiendo a su gravedad en el periodo de enero a junio de 2020.

Teniendo en cuenta los **sectores de actividad**, el sector con más incidencia en nuestra Comunidad Autónoma es el sector **servicios** con un total de 1.991 accidentes, seguido del sector de la **agricultura** con 1.099, **industria** con un total de 786 y por último de la **construcción** con 578 accidentes.

ACCIDENTES DE TRABAJO CON BAJA - AGRICULTURA											
EN JORNADA DE TRABAJO				IN ITINERE				TOTAL			
TOTAL	L.	G.	M.G.	TOTAL	L.	G.	M.G.	TOTAL	L.	G.	M.G.
1061	1032	26	1	38	31	3	2	1099	1063	29	3

ACCIDENTES DE TRABAJO CON BAJA - INDUSTRIA											
EN JORNADA DE TRABAJO				IN ITINERE				TOTAL			
TOTAL	L.	G.	M.G.	TOTAL	L.	G.	M.G.	TOTAL	L.	G.	M.G.
762	757	5	0	24	24	0	0	786	781	5	0

ACCIDENTES DE TRABAJO CON BAJA - CONSTRUCCIÓN											
EN JORNADA DE TRABAJO				IN ITINERE				TOTAL			
TOTAL	L.	G.	M.G.	TOTAL	L.	G.	M.G.	TOTAL	L.	G.	M.G.
565	545	19	1	13	13	0	0	578	558	19	1

ACCIDENTES DE TRABAJO CON BAJA - SERVICIOS											
EN JORNADA DE TRABAJO				IN ITINERE				TOTAL			
TOTAL	L.	G.	M.G.	TOTAL	L.	G.	M.G.	TOTAL	L.	G.	M.G.
1772	1738	29	0	219	216	3	0	1991	1954	32	0

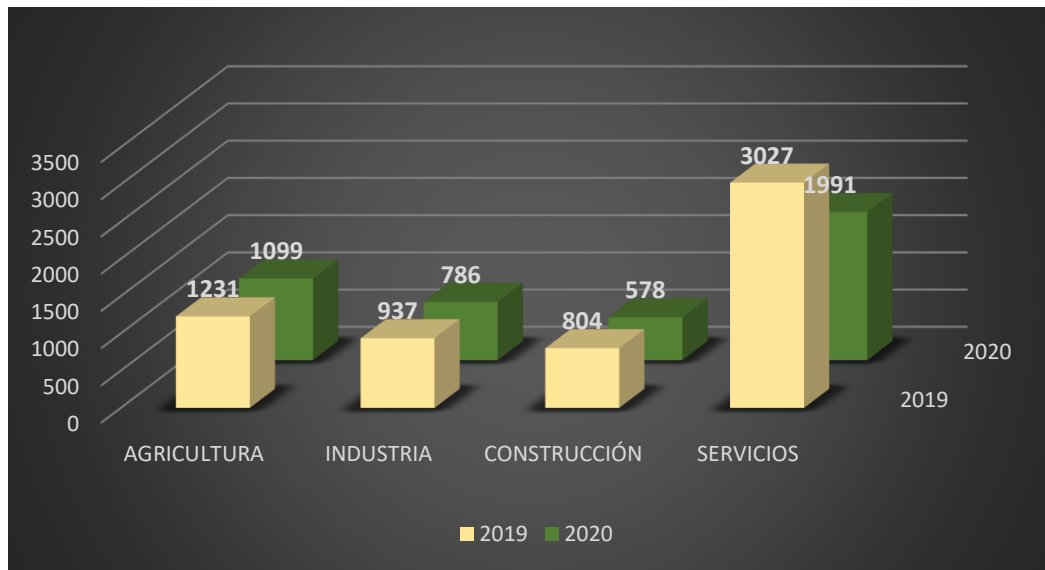


Gráfico que compara los AT con baja en jornada y por sectores durante el periodo de enero a junio de 2019 y 2020.

4.- ACCIDENTES DE TRABAJO SIN BAJA

A continuación, se detallan los accidentes de trabajo sin baja teniendo en cuenta los sectores de actividad en ambas provincias, siendo en ambas el **sector servicios** el que más accidentabilidad tiene.

SECTOR	BADAJOZ	CÁCERES	EXTREMADURA
AGRICULTURA	526	178	704
INDUSTRIA	637	330	967
CONSTRUCCIÓN	371	236	607
SERVICIOS	1668	1009	2677
TOTAL	3202	1753	4955

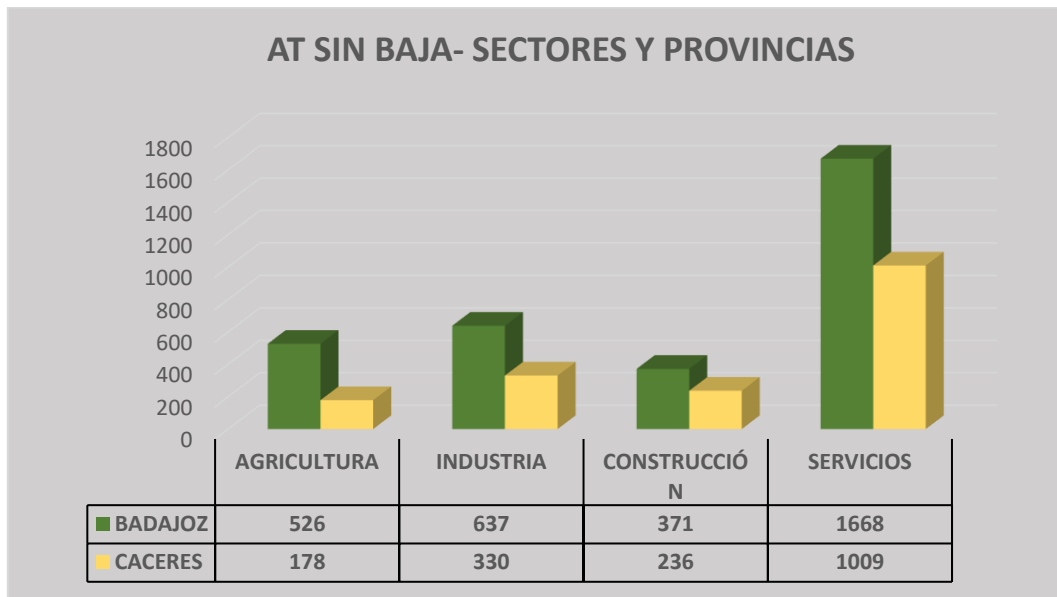


Gráfico que representa el total de los AT sin baja por sectores en la provincia de Cáceres y la de Badajoz en el periodo de enero a junio de 2020.

5.- ACCIDENTES DE TRABAJO MORTALES

Los accidentes mortales ocurridos en nuestra región en el periodo de enero a junio, suman un **total de 9**.

La mayor parte de ellos se han producido en el sector servicios, seguido del sector de la agricultura. Las causas de los mismos han sido: cinco de tráfico, dos por atrapamiento por máquina, uno a causa de un infarto y otro por vuelco de tractor.

Los accidentes mortales citados anteriormente incluyen los ocurridos en Extremadura, tanto los que dependen de la autoridad laboral de nuestra región, como los ocurridos en Extremadura pero que dependen de la autoridad laboral de otra comunidad autónoma, según inscripción en la seguridad social de la persona trabajadora.

6.- ENFERMEDADES PROFESIONALES

A continuación, vamos a ver las enfermedades profesionales declaradas en Extremadura en el periodo de enero a junio de 2020.

ENFERMEDADES PROFESIONALES			
TIPO	BADAJEZ	CÁCERES	EXTREMADURA
CON BAJA	27	9	36
SIN BAJA	20	8	28
TOTAL	47	17	64

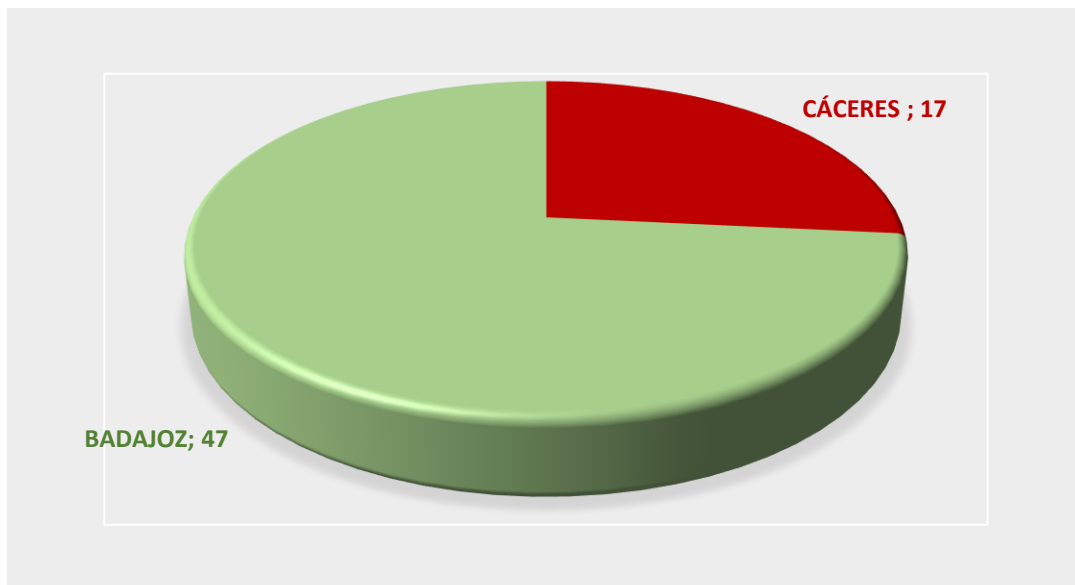


Gráfico en el que se muestran el total de EP en la provincia de Cáceres y de Badajoz en el periodo enero-junio.

Tabla de enfermedades profesionales por sectores de actividad

ENFERMEDADES PROFESIONALES				
SECTOR	ENF.	%	ENF. S/B	%
AGRICULTURA	8	22,22	2	7,14
INDUSTRIA	11	30,56	8	28,57
CONSTRUCCIÓN	2	5,56	6	21,43
SERVICIOS	15	41,67	12	42,86
TOTAL	36	100,00	28	100,00

7.- EVOLUCIÓN DE LA SINIESTRALIDAD LABORAL

La evolución de la siniestralidad en el periodo comprendido entre enero-junio de 2019 y comparándola con enero-junio de 2020 es la siguiente:

	Enero – Junio 2019	Enero – Junio 2020
TOTAL ACCIDENTES (Con Baja y Sin Baja)	12.970	9.409
Diferencia		3.561 ↓
%		27,46 %

En el año 2020 se han producido **3.561 accidentes laborales menos** que en el mismo periodo de 2019.

8.- ANEXOS

Se anexa a este boletín de siniestralidad laboral del segundo trimestre de 2020 lo siguiente:

Anexo I: Accidentes y enfermedades profesionales declaradas en la Comunidad Autónoma de Extremadura, en el periodo de enero a junio de 2020 **según la actividad**.

Anexo II: Resumen de los accidentes de trabajo y enfermedades profesionales declarados en la provincia de **Badajoz** en el periodo de enero a junio.

Anexo III: Resumen de los accidentes de trabajo y enfermedades profesionales declarados en la provincia de **Cáceres** en el periodo de enero a junio.

ANEXO I: Accidentes y enfermedades profesionales declaradas en la Comunidad Autónoma de Extremadura, en el periodo de enero a marzo de 2020 según la actividad

ACTIVIDAD	EN JORNADA DE TRABAJO					IN ITINERE					TOTALES			
	TOTAL	LEVE	GRAVE	MUY G.	MORTAL	TOTAL	LEVE	GRAVE	MUY G.	MORTAL	ACC. C/B	ACC. S/B	ENF. C/B	ENF. S/B
01 - Agricultura, ganadería, caza y servicios relacionados	957	931	23	1	2	36	29	3	2	2	993	624	8	2
02 - Silvicultura y explotación forestal	104	101	3			2	2				106	80		
03 - Pesca y acuicultura														
05 - Extracción de antracita, hulla y lignito														
06 - Extracción de crudo de petróleo y gas natural														
07 - Extracción de minerales metálicos	1	1									1	2		
08 - Otras industrias extractivas	30	29	1								30	25	3	3
09 - Actividades de apoyo a las industrias extractivas														
10 - Industria de la alimentación	264	263	1			10	10				274	282	3	2
11 - Fabricación de bebidas	18	17	1								18	18		
12 - Industria del tabaco	7	7									7	32		
13 - Industria textil												2		
14 - Confección de prendas de vestir												5		
15 - Industria del cuero y del calzado	2	2									2			
16 - Industria madera y del corcho, ex. muebles; cest. y esp.	38	38				2	2				40	26		
17 - Industria del papel	7	7									7	11		
18 - Artes gráficas y reproducción de soportes grabados	3	3				5	5				8	7		
19 - Coquerías y refino de petróleo														
20 - Industria química	15	15				1	1				16	29	1	
21 - Fabricación de productos farmacéuticos	3	3									3			
22 - Fabricación de productos de caucho y plásticos	15	15									15	15		
23 - Fabricación de otros productos minerales no metálicos	32	31	1								32	50	3	2
24 - Metalurgia; fabr. pr. hierro, acero y ferroaleaciones	64	64				2	2				66	88		
25 - Fabricación de pr. metálicos, exc. maquinaria y equipo	125	124	1			2	2				127	172	1	
26 - Fabricación de pr. informáticos, electrónicos y ópticos	1	1									1			
27 - Fabricación de material y equipo eléctrico	2	2									2	6		
28 - Fabricación de maquinaria y equipo n.c.o.p.	16	16				2	2				18	18		
29 - Fabricación vehículos mot., remolques, semirremolques	2	2									2	3		
30 - Fabricación de otro material de transporte														
31 - Fabricación de muebles	7	7									7	13		1
32 - Otras industrias manufactureras	3	3									3	9		
33 - Reparación e instalación de maquinaria y equipo	24	24									24	35		
35 - Suministro energía eléctrica, gas, vapor y aire acond.	12	12									12	13		
36 - Captación, depuración y distribución de agua	11	11									11	22		
37 - Recogida y tratamiento de aguas residuales	2	2									2	5		
38 - Recogida, trat. y eliminación de residuos; valorización	55	55									55	79		
39 - Act. descontaminación y gestión de residuos	3	3									3			
41 - Construcción de edificios	308	295	12	1		5	5				313	310		1
42 - Ingeniería civil	35	35				2	2				37	30		1
43 - Actividades de construcción especializada	222	215	7			6	6				228	267	2	4
45 - Venta reparación vehículos de motor motocicletas	94	94				4	4				98	132	3	1
46 - Comercio mayor, int. comercio, exc. vehículos de motor y moto.	160	156	4			9	9				169	216	4	1
47 - Comercio menor, exc. vehículos de motor y moto.	186	185	1			25	25				211	298	3	1
49 - Transporte terrestre y por tubería	140	133	3		4	6	6				146	125		
50 - Transporte marítimo y por vías navegables interiores	2	2									2	1		
51 - Transporte aéreo												1		
52 - Almacenamiento y actividades anexas al transporte	28	28									28	17		
53 - Actividades postales y de correos	36	36				5	5				41	30		
55 - Servicios de alojamiento	22	21	1								22	35		
56 - Servicios de comidas y bebidas	162	160	1		1	15	15				177	197	1	3
58 - Edición												1		
59 - Act. cinematográficas, vídeo, tv, sonido, edición musical														
60 - Act. programación y emisión de radio y televisión	3	3				1	1				4	1		
61 - Telecomunicaciones	6	5	1			1	1				7	13		
62 - Programación, consultoría informática	3	3				1	1				4	5		
63 - Servicios de información						1	1				1			
64 - Serv. financieros, exc. seguros y fondos pensiones	4	4				1	1				5	6		
65 - Seguros, reaseguro, fondos pens., exc. ss obligatoria	3	2	1								3	1		
66 - Act. auxiliares servicios financieros y a los seguros	4	4									4	1		
68 - Actividades inmobiliarias												2		
69 - Actividades jurídicas y de contabilidad	1	1				2	1	1			3	6		
70 - Act. sedes centrales; actividades de consultoría	1	1									1	5		
71 - Servicios técnicos arquitectura, ingeniería, ensayos.	18	18				3	3				21	14		
72 - Investigación y desarrollo	4	4				1	1				5	4		
73 - Publicidad y estudios de mercado	5	5									5	7		
74 - Otras actividades profesionales, científicas y técnicas	3	3				2	2				5	7		
75 - Actividades veterinarias	4	3	1			1	1				5	19		
77 - Actividades de alquiler	4	4				1	1				5	7		
78 - Actividades relacionadas con el empleo	1	1				1	1				2	35		
79 - Agencias de viajes, op. turísticos, servicios reservas						1	1				1	1		
80 - Actividades de seguridad e investigación	9	9				3	3				12	13		
81 - Servicios a edificios y actividades de jardinería	90	89	1			11	11				101	153	2	2
82 - Act. administrativas oficina y actividades auxiliares	20	19	1			2	2				22	20		
84 - Adm. Pública defensa; Seguridad Social obligatoria	299	295	4			18	17	1			317	593	1	1

85 - Educación	63	60	3			16	16					79	48		
86 - Actividades sanitarias	153	149	4			45	44	1				198	364		
87 - Asistencia en establecimientos residenciales	101	99	2			18	18					119	78	1	
88 - Actividades de servicios sociales sin alojamiento	61	60	1			13	13					74	57		1
90 - Actividades de creación, artísticas y espectáculos	1	1										1	4		
91 - Act. bibliotecas, archivos, museos y act. culturales	4	4										4	2		
92 - Actividades de juegos de azar y apuestas	2	2				2	2					4	5		
93 - Act. deportivas, recreativas y de entretenimiento	22	22				1	1					23	53		
94 - Actividades asociativas	17	17				1	1					18	15		
95 - Reparación de ordenadores y artículos uso doméstico	4	4										4	9		
96 - Otros servicios personales	25	25				4	4					29	65		2
97 - Act. hogares como empleadores de personal doméstico	7	7				4	4					11	11		
98 - Act. hogares productores bienes servicios uso propio															
99 - Act. organizaciones organismos extraterritoriales															

TOTAL	EN JORNADA DE TRABAJO					IN ITINERE					TOTALES			
	TOTAL	LEVE	GRAVE	MUY G.	MORTAL	TOTAL	LEVE	GRAVE	MUY G.	MORTAL	ACC. C/B	ACC. S/B	ENF. C/B	ENF. S/B
4160	4072	79	2	7		294	284	6	2	2	4454	4955	36	28

NOTAS:

No se incluyen accidentes de trabajadores pluriempleados.
 Se contabilizan enfermedades profesionales con baja y sin baja (partes cerrados en CEPROSS). Los datos pueden modificarse con las variaciones de DELTA@.

ANEXO II: Resumen de los accidentes de trabajo y enfermedades profesionales declarados en la provincia de Badajoz en el periodo de enero a marzo

ACTIVIDAD	EN JORNADA DE TRABAJO					IN ITINERE					TOTALES			
	TOTAL	LEVE	GRAVE	MUY G.	MORTAL	TOTAL	LEVE	GRAVE	MUY G.	MORTAL	ACC. C/B	ACC. S/B	ENF. C/B	ENF. S/B
01 - Agricultura, ganadería, caza y servicios relacionados	747	726	18	1	2	30	23	3	2	2	777	495	6	2
02 - Silvicultura y explotación forestal	47	46	1			2	2				49	31		
03 - Pesca y acuicultura														
05 - Extracción de antracita, hulla y lignito														
06 - Extracción de crudo de petróleo y gas natural														
07 - Extracción de minerales metálicos														
08 - Otras industrias extractivas	19	18	1								19	16	2	2
09 - Actividades de apoyo a las industrias extractivas														
10 - Industria de la alimentación	172	171	1			6	6				178	177	3	2
11 - Fabricación de bebidas	16	15	1								16	17		
12 - Industria del tabaco														
13 - Industria textil												2		
14 - Confección de prendas de vestir												2		
15 - Industria del cuero y del calzado	1	1									1			
16 - Industria madera y del corcho, ex. muebles, cest. y esp.	27	27				2	2				29	14		
17 - Industria del papel	7	7									7	11		
18 - Artes gráficas y reproducción de soportes grabados	2	2					5				7	3		
19 - Coquerías y refinó de petróleo														
20 - Industria química	8	8									8	20		
21 - Fabricación de productos farmacéuticos	1	1									1			
22 - Fabricación de productos de caucho y plásticos	8	8									8	7		
23 - Fabricación de otros productos minerales no metálicos	22	21	1								22	34	1	1
24 - Metalurgia: fabr. pr. hierro, acero y ferroaleaciones	47	47				2	2				49	65		
25 - Fabricación de pr. metálicos, exc. maquinaria y equipo	80	80				1	1				81	115	1	
26 - Fabricación de pr. informáticos, electrónicos y ópticos														
27 - Fabricación de material y equipo eléctrico	1	1									1			
28 - Fabricación de maquinaria y equipo n.c.o.p.	16	16									16	17		
29 - Fabricación vehículos mot., remolques, semirremolques	1	1									1	2		
30 - Fabricación de otro material de transporte														
31 - Fabricación de muebles	4	4									4	12		
32 - Otras industrias manufactureras	1	1									1	5		
33 - Reparación e instalación de maquinaria y equipo	19	19									19	34		
35 - Suministro energía eléctrica, gas, vapor y aire acond.	11	11									11	10		
36 - Captación, depuración y distribución de agua	6	6									6	17		
37 - Recogida y tratamiento de aguas residuales	2	2									2	5		
38 - Recogida, trat. y eliminación de residuos; valorización	42	42									42	52		
39 - Act. descontaminación y gestión de residuos	2	2									2			
41 - Construcción de edificios	178	167	10	1		4	4				182	185		1
42 - Ingeniería civil	17	17				1	1				18	15		1
43 - Actividades de construcción especializada	148	143	5			4	4				152	171		3
45 - Venta reparación vehículos de motor motocicletas	66	66				2	2				68	91	3	1
46 - Comercio mayor, int. comercio, exc. vehículos y moto.	115	112	3			5	5				120	150	4	1
47 - Comercio menor, exc. vehículos de motor y moto.	139	138	1			20	20				159	195	3	1
49 - Transporte terrestre y por tubería	104	100	2		2	2	2				106	91		
50 - Transporte marítimo y por vías navegables interiores												1		
51 - Transporte aéreo												1		
52 - Almacenamiento y actividades anexas al transporte	26	26									26	16		
53 - Actividades postales y de correos	22	22				4	4				26	21		
55 - Servicios de alojamiento	11	11									11	18		
56 - Servicios de comidas y bebidas	105	104			1	9	9				114	125	1	2
58 - Edición												1		
59 - Act. cinematográficas, vídeo, tv, sonido, edición musical														
60 - Act. programación y emisión de radio y televisión	3	3				1	1				4	1		
61 - Telecomunicaciones	6	5	1								6	10		
62 - Programación, consultoría informática	3	3				1	1				4	4		
63 - Servicios de información						1	1				1			
64 - Serv. financieros, exc. seguros y fondos pensiones	2	2				1	1				3	1		
65 - Seguros, reaseguro, fondos pens., exc. ss obligatoria	3	2	1								3	1		
66 - Act auxiliares servicios financieros y a los seguros	3	3									3	1		
68 - Actividades inmobiliarias												1		
69 - Actividades jurídicas y de contabilidad	1	1				2	1	1			3	5		
70 - Act. sedes centrales; actividades de consultoría	1	1									1	5		
71 - Servicios técnicos arquitectura, ingeniería, ensayos.	13	13				3	3				16	12		
72 - Investigación y desarrollo	1	1				1	1				2	1		
73 - Publicidad y estudios de mercado	4	4									4	6		
74 - Otras actividades profesionales, científicas y técnicas						2	2				2	5		
75 - Actividades veterinarias	4	3	1			1	1				5	8		
77 - Actividades de alquiler	4	4									4	5		
78 - Actividades relacionadas con el empleo												20		
79 - Agencias de viajes, op. turísticos, servicios reservas														
80 - Actividades de seguridad e investigación	5	5				2	2				7	7		
81 - Servicios a edificios y actividades de jardinería	59	58	1			7	7				66	79	2	1
82 - Act. administrativas oficina y actividades auxiliares	17	16	1			2	2				19	15		

84 - Adm. Pública defensa; Seguridad Social obligatoria	229	226	3			11	10	1			240	367	1	
85 - Educación	37	36	1			10	10				47	18		
86 - Actividades sanitarias	103	101	2			33	32	1			136	217		
87 - Asistencia en establecimientos residenciales	52	51	1			7	7				59	38		
88 - Actividades de servicios sociales sin alojamiento	43	42	1			10	10				53	35		1
90 - Actividades de creación, artísticas y espectáculos												3		
91 - Act. bibliotecas, archivos, museos y act. culturales	3	3									3	2		
92 - Actividades de juegos de azar y apuestas	2	2				2	2				4	4		
93 - Act. deportivas, recreativas y de entretenimiento	15	15									15	24		
94 - Actividades asociativas	14	14				1	1				15	12		
95 - Reparación de ordenadores y artículos uso doméstico	3	3									3	6		
96 - Otros servicios personales	13	13				2	2				15	40		1
97 - Act. hogares como empleadores de personal doméstico	5	5				1	1				6	5		
98 - Act. hogares productores bienes servicios uso propio														
99 - Act. organizaciones organismos extraterritoriales														

	EN JORNADA DE TRABAJO					IN ITINERE					TOTALES			
	TOTAL	LEVE	GRAVE	MUY G.	MORTAL	TOTAL	LEVE	GRAVE	MUY G.	MORTAL	ACC. C/B	ACC. S/B	ENF. C/B	ENF. S/B
TOTALES	2888	2824	57	2	5	200	190	6	2	2	3088	3202	27	20

NOTAS:

No se incluyen accidentes de trabajadores pluriempleados

Se contabilizan enfermedades profesionales con baja y sin baja (partes cerrados en CEPROSS) Los datos pueden modificarse con las variaciones de DELT@

ANEXO III: Resumen de los accidentes de trabajo y enfermedades profesionales declarados en la provincia de Cáceres en el periodo de enero a marzo.

ACTIVIDAD	EN JORNADA DE TRABAJO					IN ITINERE					TOTALES			
	TOTAL	LEVE	GRAVE	MUY G.	MORTAL	TOTAL	LEVE	GRAVE	MUY G.	MORTAL	ACC. C/B	ACC. S/B	ENF. C/B	ENF. S/B
01 - Agricultura, ganadería, caza y servicios relacionados	210	205	5			6	6				216	129	2	
02 - Silvicultura y explotación forestal	57	55	2								57	49		
03 - Pesca y acuicultura														
05 - Extracción de antracita, hulla y lignito														
06 - Extracción de crudo de petróleo y gas natural														
07 - Extracción de minerales metálicos	1	1									1	2		
08 - Otras industrias extractivas	11	11									11	9	1	1
09 - Actividades de apoyo a las industrias extractivas														
10 - Industria de la alimentación	92	92				4	4				96	105		
11 - Fabricación de bebidas	2	2									2	1		
12 - Industria del tabaco	7	7									7	32		
13 - Industria textil														
14 - Confección de prendas de vestir												3		
15 - Industria del cuero y del calzado	1	1									1			
16 - Industria madera y del corcho, ex. muebles; cest. y esp.	11	11									11	12		
17 - Industria del papel														
18 - Artes gráficas y reproducción de soportes grabados	1	1									1	4		
19 - Coquerías y refino de petróleo														
20 - Industria química	7	7				1	1				8	9	1	
21 - Fabricación de productos farmacéuticos	2	2									2			
22 - Fabricación de productos de caucho y plásticos	7	7									7	8		
23 - Fabricación de otros productos minerales no metálicos	10	10									10	16	2	1
24 - Metalurgia: fabr. pr. hierro, acero y ferroaleaciones	17	17									17	23		
25 - Fabricación de pr. metálicos, exc. maquinaria y equipo	45	44	1			1	1				46	57		
26 - Fabricación de pr. informáticos, electrónicos y ópticos	1	1									1			
27 - Fabricación de material y equipo eléctrico	1	1									1	6		
28 - Fabricación de maquinaria y equipo n.c.o.p.						2	2				2	1		
29 - Fabricación vehículos mot., remolques, semirremolques	1	1									1	1		
30 - Fabricación de otro material de transporte														
31 - Fabricación de muebles	3	3									3	1		1
32 - Otras industrias manufactureras	2	2									2	4		
33 - Reparación e instalación de maquinaria y equipo	5	5									5	1		
35 - Suministro energía eléctrica, gas, vapor y aire acond.	1	1									1	3		
36 - Captación, depuración y distribución de agua	5	5									5	5		
37 - Recogida y tratamiento de aguas residuales														
38 - Recogida, trat. y eliminación de residuos; valorización	13	13									13	27		
39 - Act. descontaminación y gestión de residuos	1	1									1			
41 - Construcción de edificios	130	128	2			1	1				131	125		
42 - Ingeniería civil	18	18				1	1				19	15		
43 - Actividades de construcción especializada	74	72	2			2	2				76	96	2	1
45 - Venta reparación vehículos de motor motocicletas	28	28				2	2				30	41		
46 - Comercio mayor, int. comercio, exc. vehículos y moto.	45	44	1			4	4				49	66		
47 - Comercio menor, exc. vehículos de motor y moto.	47	47				5	5				52	103		
49 - Transporte terrestre y por tubería	36	33	1		2	4	4				40	34		
50 - Transporte marítimo y por vías navegables interiores	2	2									2			
51 - Transporte aéreo														
52 - Almacenamiento y actividades anexas al transporte	2	2									2	1		
53 - Actividades postales y de correos	14	14				1	1				15	9		
55 - Servicios de alojamiento	11	10	1								11	17		
56 - Servicios de comidas y bebidas	57	56	1			6	6				63	72		1
58 - Edición														
59 - Act. cinematográficas, vídeo, tv, sonido, edición musical														
60 - Act. programación y emisión de radio y televisión														
61 - Telecomunicaciones						1	1				1	3		
62 - Programación, consultoría informática												1		
63 - Servicios de información														
64 - Serv. financieros, exc. seguros y fondos pensiones	2	2									2	5		
65 - Seguros, reaseguro, fondos pens., exc. ss obligatoria														
66 - Act auxiliares servicios financieros y a los seguros	1	1									1			
68 - Actividades inmobiliarias												1		
69 - Actividades jurídicas y de contabilidad												1		
70 - Act. sedes centrales; actividades de consultoría														
71 - Servicios técnicos arquitectura, ingeniería, ensayos.	5	5									5	2		
72 - Investigación y desarrollo	3	3									3	3		
73 - Publicidad y estudios de mercado	1	1									1	1		
74 - Otras actividades profesionales, científicas y técnicas	3	3									3	2		
75 - Actividades veterinarias												11		
77 - Actividades de alquiler						1	1				1	2		
78 - Actividades relacionadas con el empleo	1	1				1	1				2	15		
79 - Agencias de viajes, op. turísticos, servicios reservas						1	1				1	1		
80 - Actividades de seguridad e investigación	4	4				1	1				5	6		
81 - Servicios a edificios y actividades de jardinería	31	31				4	4				35	74		1
82 - Act. administrativas oficina y actividades auxiliares	3	3									3	5		

84 - Adm. Pública defensa; Seguridad Social obligatoria	70	69	1			7	7				77	226		1
85 - Educación	26	24	2			6	6				32	30		
86 - Actividades sanitarias	50	48	2			12	12				62	147		
87 - Asistencia en establecimientos residenciales	49	48	1			11	11				60	40	1	
88 - Actividades de servicios sociales sin alojamiento	18	18				3	3				21	22		
90 - Actividades de creación, artísticas y espectáculos	1	1									1	1		
91 - Act. bibliotecas, archivos, museos y act. culturales	1	1									1			
92 - Actividades de juegos de azar y apuestas												1		
93 - Act. deportivas, recreativas y de entretenimiento	7	7				1	1				8	29		
94 - Actividades asociativas	3	3									3	3		
95 - Reparación de ordenadores y artículos uso doméstico	1	1									1	3		
96 - Otros servicios personales	12	12				2	2				14	25		1
97 - Act. hogares como empleadores de personal doméstico	2	2				3	3				5	6		
98 - Act. hogares productores bienes servicios uso propio														
99 - Act. organizaciones organismos extraterritoriales														

	EN JORNADA DE TRABAJO					IN ITINERE					TOTALES			
	TOTAL	LEVE	GRAVE	MUY G.	MORTAL	TOTAL	LEVE	GRAVE	MUY G.	MORTAL	ACC. C/B	ACC. S/B	ENF. C/B	ENF. S/B
TOTALES	1272	1248	22	0	2	94	94	0	0	0	1366	1753	9	8

NOTAS:

No se incluyen accidentes de trabajadores pluriempleados.
Se contabilizan enfermedades profesionales con baja y sin baja (partes cerrados en CEPROSS). Los datos pueden modificarse con las variaciones de DELT@.

9.- CONCLUSIONES

- ✚ Comparando los accidentes con baja (en jornada e itinere), se constata que en el periodo de enero a junio de 2020 se ha producido un **descenso** de la accidentabilidad. En total **1.547 accidentes menos** que en el periodo de enero a junio de 2019.
- ✚ Si desagregamos la accidentabilidad por sectores, observamos que el sector que más accidentabilidad registra es el sector servicios, con un total de **1.991 accidentes, cinco** de ellos **mortales**.
- ✚ Comparando los accidentes con baja de los meses abril, mayo y junio de 2019 con 2020, llegamos a la conclusión de que han disminuido el número de accidentes en todos los sectores.
- ✚ En cuanto a las enfermedades profesionales declaradas por provincias, Badajoz supera en **30** a la provincia de Cáceres. Por sectores de actividad, observamos que en la región se han producido un total de 27 enfermedades profesionales en el sector servicios, 19 en el sector de la industria, le sigue el sector de la agricultura con un total de 10 enfermedades y por último se encuentra el sector de la construcción con 8 enfermedades profesionales.
- ✚ La comparativa de la siniestralidad laboral durante el periodo de enero a junio de 2019 con respecto al mismo periodo del 2020 se traduce en un **descenso del 27,46%**, que es debido claramente a la falta de actividad desde la segunda quincena de marzo debido a la crisis sanitaria, sin embargo, este descenso no se traduce en los datos de los accidentes mortales que tienen una tendencia inversa con un incremento del 80%.
- ✚ UGT Extremadura quiere poner de relevancia la importancia que tiene la prevención de riesgos laborales, las evaluaciones de riesgos y la planificación de los mismos, para evitar la siniestralidad laboral en nuestra comunidad autónoma, así mismo resulta absolutamente imprescindible una actuación contundente y constante de la inspección de trabajo.

10.- CONTACTA CON NOSOTROS

OFICINA TÉCNICA EN PREVENCIÓN DE RIESGOS LABORALES.

Mérida

Calle La Legua, 17

06800

924 48 53 70

slaboral@extremadura.ugt.org

Zafra

Avenida Constitución, 6

06300

924 55 21 10

slaboral.zafra@extremadura.ugt.org

Cáceres

Calle Obispo Segura Sáez, 8

10001

927 24 13 50

slaboral.caceres@extremadura.ugt.org